

# PRÉVISIONS BUDGÉTAIRES INITIALES

2025-2026

Résumé

Service des finances

Octobre 2025



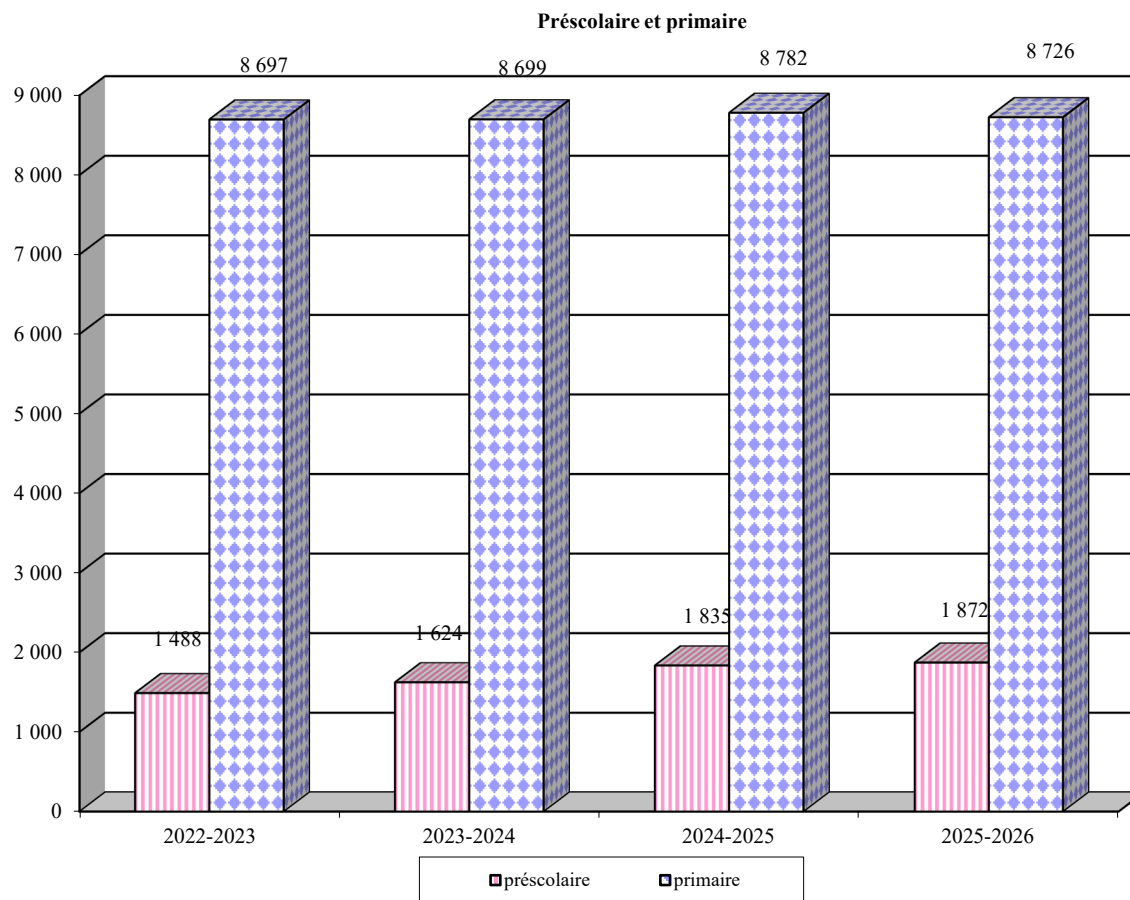
*Centre de services  
scolaire de la  
Beauce-Etchemin*

Québec



# Prévisions budgétaires initiales 2025-2026

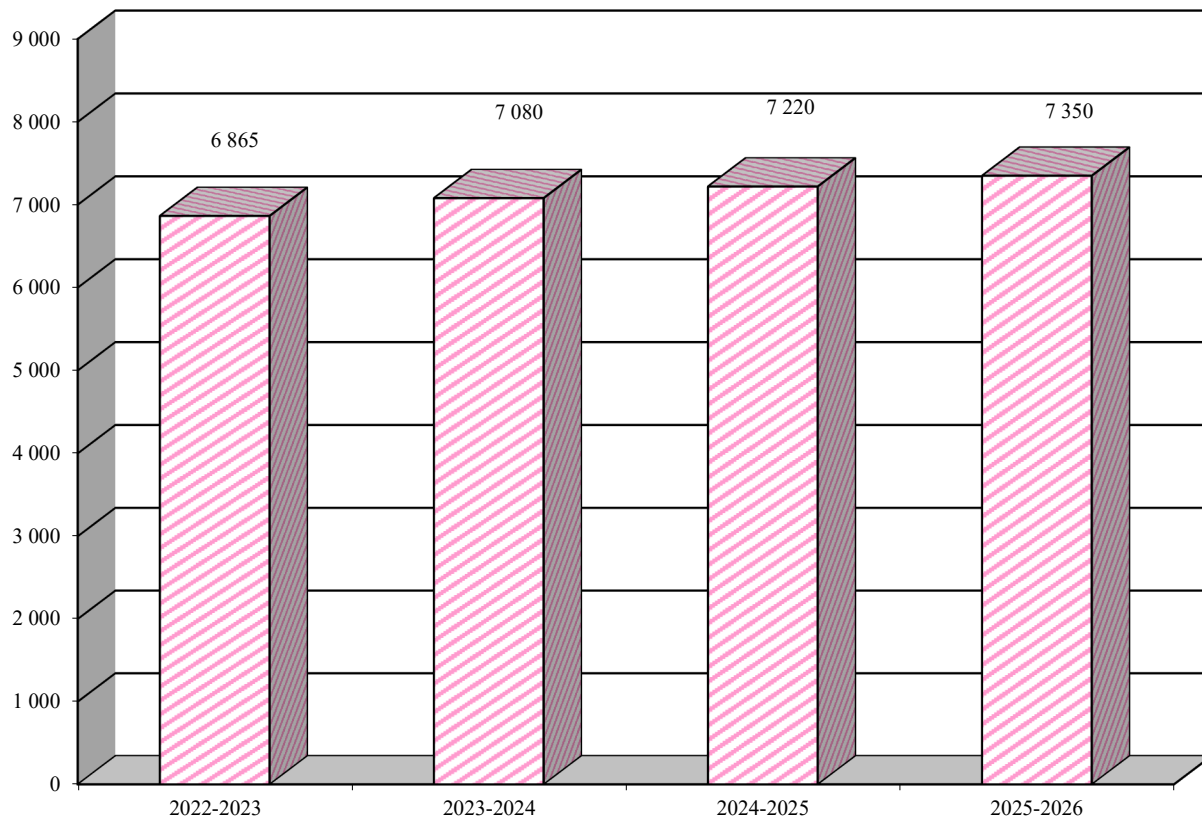
## ÉVOLUTION DES EFFECTIFS SCOLAIRES



# Prévisions budgétaires initiales 2025-2026

## ÉVOLUTION DES EFFECTIFS SCOLAIRES

Secondaire

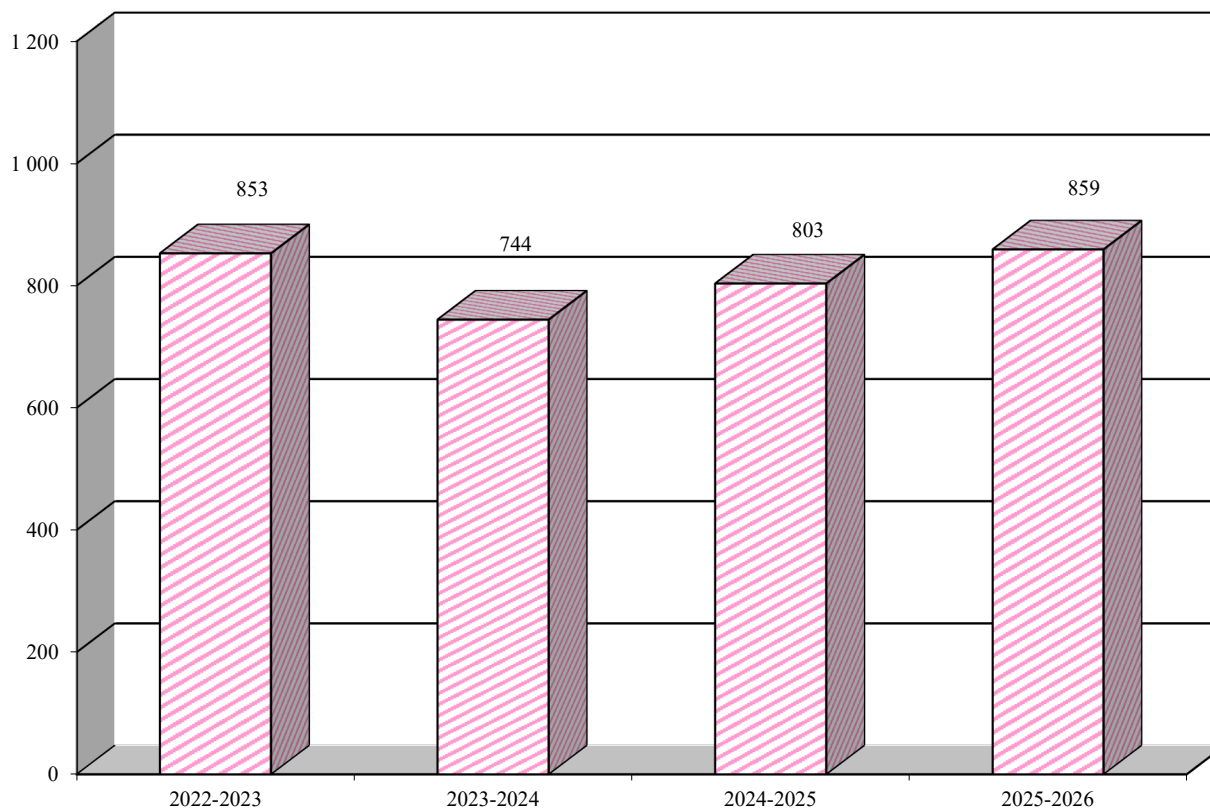




# Prévisions budgétaires initiales 2025-2026

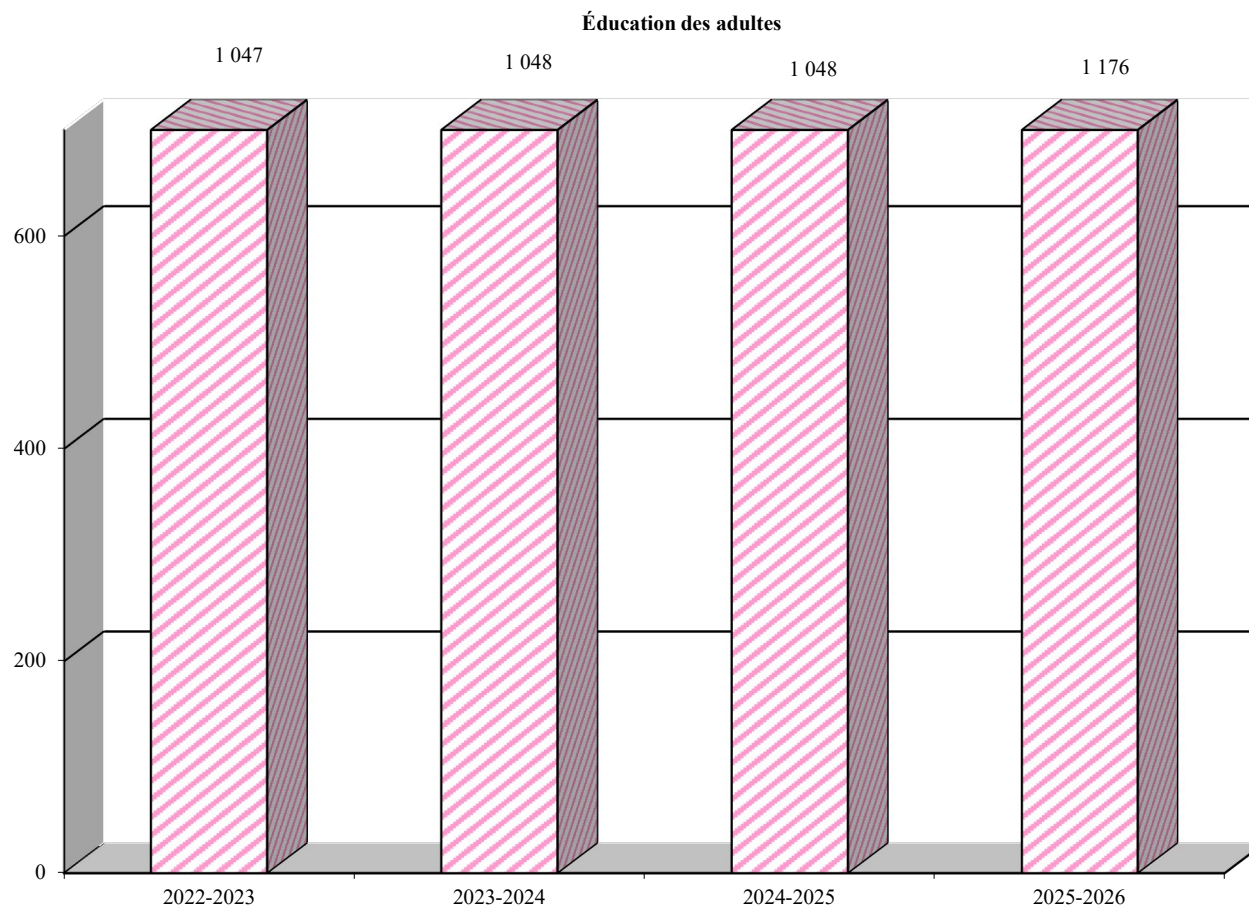
## ÉVOLUTION DES EFFECTIFS SCOLAIRES

Formation professionnelle (options du MEQ)



# Prévisions budgétaires initiales 2025-2026

## ÉVOLUTION DES EFFECTIFS SCOLAIRES



# Prévisions budgétaires initiales 2025-2026

## ÉTAT DES RÉSULTATS PRÉVISIONNEL

	BUDGET INITIAL 2025-2026	BUDGET INITIAL 2024-2025	VARIATION
<b>REVENUS</b>			
Subvention de fonctionnement du MEQ	291 839 211 \$	276 204 893 \$	15 634 318 \$
Subvention d'investissement	5 055 735 \$	5 559 956 \$	(504 221 \$)
Autres subventions et contributions	241 925 \$	505 330 \$	(263 405 \$)
Taxe scolaire	11 819 915 \$	11 502 237 \$	317 678 \$
Droits de scolarité et droits chargés relatifs à un cours	3 309 423 \$	1 875 000 \$	1 434 423 \$
Vente de biens et services	17 490 831 \$	15 670 843 \$	1 819 988 \$
Revenus divers	2 849 100 \$	3 890 240 \$	(1 041 140 \$)
Amortissement des contributions reportées affectées à l'acquisition d'immobilisations corporelles	18 745 808 \$	16 913 494 \$	1 832 314 \$
<b>Total des revenus</b>	<b>351 351 948 \$</b>	<b>332 121 993 \$</b>	<b>19 229 955 \$</b>
<b>DÉPENSES</b>			
Activités d'enseignement et de formation	147 225 224 \$	138 904 467 \$	8 320 757 \$
Activités de soutien à l'enseignement et à la formation	98 841 699 \$	93 213 427 \$	5 628 272 \$
Services d'appoint	41 405 372 \$	36 409 512 \$	4 995 860 \$
Activités administratives	12 669 510 \$	12 377 084 \$	292 426 \$
Activités relatives aux biens meubles et immeubles	40 089 990 \$	38 863 378 \$	1 226 612 \$
Activités connexes	10 372 353 \$	12 096 650 \$	(1 724 297 \$)
Dépenses liées à la variation de la provision pour avantages sociaux	747 800 \$	257 475 \$	490 325 \$
Perte (gain) sur dispositions d'immobilisations corporelles	0 \$	0 \$	0 \$
<b>Total des dépenses</b>	<b>351 351 948 \$</b>	<b>332 121 993 \$</b>	<b>19 229 955 \$</b>
<b>SURPLUS (DÉFICIT) DE L'EXERCICE</b>	<b>0 \$</b>	<b>0 \$</b>	<b>0 \$</b>

# Prévisions budgétaires initiales 2025-2026

## REVENUS

	BUDGET INITIAL 2025-2026	BUDGET INITIAL 2024-2025	VARIATION
<b>REVENUS GÉNÉRAUX</b>			
<b>Subventions du MEQ</b>			
Subvention de fonctionnement - Jeunes, Adultes et FP	273 245 734	257 063 847	16 181 887
Subvention du service de la dette	5 120 194	6 330 783	(1 210 589)
Subvention pour le transport scolaire	13 239 283	12 793 263	446 020
Subventions de fonctionnement reportées	215 000	0	215 000
Autres subventions du Ministère	19 000	17 000	2 000
<i>Sous-total - Subventions du MEQ</i>	<i>291 839 211 \$</i>	<i>276 204 893 \$</i>	<i>15 634 318 \$</i>
<b>Subvention d'investissement</b>			
<i>Sous-total - Subvention d'investissement</i>	<i>5 055 735 \$</i>	<i>5 559 956 \$</i>	<i>(504 221 \$)</i>
<b>Autres subventions et contributions</b>			
<i>Sous-total - Autres ministères</i>	<i>241 925 \$</i>	<i>505 330 \$</i>	<i>(263 405 \$)</i>
<b>Taxe scolaire</b>			
<i>Sous-total - Impôt foncier</i>	<i>11 819 915 \$</i>	<i>11 502 237 \$</i>	<i>317 678 \$</i>
<b>Droits de scolarité et autres frais de scolarisation</b>			
Droits de scolarité	600 000	150 000	450 000
Droits chargés - Effectifs adultes	20 000	25 000	(5 000)
Droits chargés - Cours en formation professionnelle	2 589 423	1 600 000	989 423
Droits chargés - Cours pour autres types de formation	100 000	100 000	0
<i>Sous-total - Autres revenus généraux</i>	<i>3 309 423 \$</i>	<i>1 875 000 \$</i>	<i>1 434 423 \$</i>
<b>Ventes de biens et services</b>			
Fournitures et matériel scolaire	1 580 115	1 387 980	192 135
Surveillance et transport du midi	235 500	247 000	(11 500)
Service de garde	8 962 151	8 748 018	214 133
Autres activités chargées aux usagers	2 624 400	2 986 300	(361 900)
Autres ventes de biens et services	4 088 665	2 301 545	1 787 120
<i>Sous-total - Revenus spécifiques</i>	<i>17 490 831 \$</i>	<i>15 670 843 \$</i>	<i>1 819 988 \$</i>
<b>Revenus divers</b>			
Intérêts, pénalités et frais de retard	655 000	1 530 000	(875 000)
Location d'immeubles et de biens meubles	600 200	555 240	44 960
Participation financière d'un particulier, d'un organisme	293 900	505 000	(211 100)
Terrains reçus à titre gratuit	0	0	0
Publicité et commandites	0	0	0
Prêts de service	1 300 000	1 300 000	0
<i>Sous-total - Revenus divers</i>	<i>2 849 100 \$</i>	<i>3 890 240 \$</i>	<i>(1 041 140 \$)</i>
<b>Amortissement des contributions reportées à l'acquisition d'immeubles</b>	<i>18 745 808 \$</i>	<i>16 913 494 \$</i>	<i>1 832 314 \$</i>
<b>TOTAL DES REVENUS</b>	<b>351 351 948 \$</b>	<b>332 121 993 \$</b>	<b>19 229 955 \$</b>



# Prévisions budgétaires initiales 2025-2026

## SOMMAIRES DES DÉPENSES

	Budget initial 2025-2026	Budget initial 2024-2025
<b>ACTIVITÉS D'ENSEIGNEMENT ET DE FORMATION</b>		
Rémunération enseignant	126 003 009	119 995 076
Rémunération non-enseignant	276 438	255 923
Contribution de l'employeur	14 360 571	12 595 344
Frais de déplacement	218 718	144 843
Fournitures et matériel	4 370 132	4 760 044
Services, honoraires et contrats	1 846 356	734 333
Autres charges	150 000	418 904
<b>SOUS-TOTAL</b>	<b>147 225 224 \$</b>	<b>138 904 467 \$</b>
<b>ACTIVITÉS DE SOUTIEN À L'ENSEIGNEMENT ET LA FORMATION</b>		
Rémunération enseignant	15 891 884	14 209 848
Rémunération non-enseignant	61 653 653	55 041 165
Contribution de l'employeur	9 119 008	7 676 825
Frais de déplacement	843 738	2 870 789
Fournitures et matériel	5 245 517	5 531 618
Services, honoraires et contrats	6 002 079	7 829 332
Autres charges	85 820	53 850
<b>SOUS-TOTAL</b>	<b>98 841 699 \$</b>	<b>93 213 427 \$</b>
<b>SERVICES D'APPOINT</b>		
Rémunération enseignant	0	0
Rémunération non-enseignant	13 303 617	11 971 251
Contribution de l'employeur	1 826 194	1 600 186
Frais de déplacement	27 395	17 585
Fournitures et matériel	696 715	732 192
Services, honoraires et contrats	25 102 867	21 683 204
Autres charges	448 584	405 094
<b>SOUS-TOTAL</b>	<b>41 405 372 \$</b>	<b>36 409 512 \$</b>

Centre de services  
scolaire de la  
Beauce-Échemin

Québec



# Prévisions budgétaires initiales 2025-2026

## SOMMAIRES DES DÉPENSES

	Budget initial 2025-2026	Budget initial 2024-2025
<b>ACTIVITÉS ADMINISTRATIVES</b>		
Rémunération enseignant	27 331	15 099
Rémunération non-enseignant	8 444 271	8 351 520
Contribution de l'employeur	1 048 409	1 053 270
Frais de déplacement	88 225	62 740
Fournitures et matériel	214 935	230 985
Services, honoraires et contrats	2 798 169	2 566 695
Autres charges	48 170	96 775
<b>SOUS-TOTAL</b>	<b>12 669 510 \$</b>	<b>12 377 084 \$</b>
<b>ACTIVITÉS RELATIVES AUX BIENS MEUBLES ET IMMEUBLES</b>		
Rémunération enseignant	0	0
Rémunération non-enseignant	5 310 411	4 765 128
Contribution de l'employeur	720 934	645 226
Frais de déplacement	95 000	68 000
Fournitures et matériel	6 439 471	7 562 828
Services, honoraires et contrats	7 101 882	7 115 483
Autres charges	0	0
<b>SOUS-TOTAL</b>	<b>19 667 698 \$</b>	<b>20 156 665 \$</b>
<b>ACTIVITÉS CONNEXES</b>		
Rémunération enseignant	2 095 521	1 504 381
Rémunération non-enseignant	679 459	949 234
Contribution de l'employeur	176 997	131 944
Frais de déplacement	33 886	42 300
Fournitures et matériel	182 100	433 605
Services, honoraires et contrats	1 500 750	883 690
Autres charges	310 919	1 564 737
<b>SOUS-TOTAL</b>	<b>4 979 632 \$</b>	<b>5 509 891 \$</b>
<b>IMMOBILISATIONS</b>	20 422 292	18 706 713
<b>CRÉANCES DOUTEUSES ET AUTRES PROVISIONS</b>	747 800	257 475
<b>SERVICE DE LA DETTE</b>	5 392 721	6 586 759
<b>TOTAL DES DÉPENSES</b>	<b>351 351 948 \$</b>	<b>332 121 993 \$</b>

Centre de services  
scolaire de la  
Beauce-Échemin

Québec



# Prévisions budgétaires initiales 2025-2026

## Investissements



	Mesure	Budget initial 2025-2026	Budget initial 2024-2025
<b>Allocation de base</b>			
Montant de base		56 194 \$	60 826 \$
MAO jeunes et adultes		725 483 \$	907 683 \$
MAO formation professionnelle		786 745 \$	829 757 \$
Mat didactique Nouv programme		288 076 \$	1 064 512 \$
MAO soutien à la persévérance	SM 18014	115 770 \$	318 841 \$
Montant pour éloignement		7 314 \$	7 314 \$
<b>Adaptation scolaire</b>	30810	147 403 \$	154 346 \$
<b>Informatique</b>			
Développement informatique	50750	303 423 \$	319 405 \$
Mise aux normes infrastructures	50760	1 827 072 \$	1 855 560 \$
Infrastructures & télécom	50793	246 969 \$	272 664 \$
<b>Entretien bâtiments</b>			
Amélioration accessibilité imm	30850	0 \$	0 \$
Maintien des bâtiments	50621	6 225 284 \$	13 014 791 \$
Résorption déficit maintien	50622	0 \$	598 063 \$
RTB	50624	2 411 975 \$	2 361 537 \$
Travaux prioritaires maintien actifs	50627	0 \$	8 426 444 \$
		<b>13 141 708 \$</b>	<b>30 191 743 \$</b>